



# BO. SYSTEMS



CLEAR




BABYBOOM  
WHITE



BABYBOOM  
PINK



COVER  
PINK



DARK  
PINK



TRANSLUCENT  
PINK



WHITE

## PRODUCT SHEET ACRYGEL



# ACRYGEL

## PRODUCTBESCHRIJVING

BO. AcryGel biedt de sterkte van acryl en de flexibiliteit van een gel. Dit systeem geeft u volledige controle over uw applicatie - u bepaalt zelf uw snelheid. BO. AcryGel is het beste van beide systemen; het geeft u meer tijd om te styleren dan acryl doet en hardt ook uit op aanvraag zoals een gel. U heeft nu totale controle en werkbaarheid in combinatie met de BO.

AcryGel Liquid Watermelon en de Spatula. BO. AcryGel heeft geen geur en minimale heat spikes tijdens het uitharden.

BO. AcryGel voelt licht en natuurlijk aan op de nagels. Voor een optimale resultaat moet de acrygel in combinatie met de BO. AcryGel Watermelon Liquid gebruikt worden.

Verkrijgbaar in:

**AcryGel White** - helder wit voor French Manicure.

**AcryGel Clear** - een kristalhelder product voor de perfecte basis applicaties en inlay designs. Gebruik met BO. AcryGel White voor French Manicure.

**AcryGel Translucent Pink** - transparant roze voor full cover applicaties of afwerking rond de nagelriemen. Gebruiken met BO. AcryGel White voor French Manicure.

**AcryGel Cover Pink** - full cover kleur geschikt voor full cover toepassingen en nagelbedverlengingen.

**AcryGel Dark Pink** - full cover kleur geschikt voor full cover toepassingen en nagelbed verlengingen.

**AcryGel BabyBoom Pink** - melkachtig roze geschikt voor full cover en voor Babyboom toepassingen.

**AcryGel Babyboom White** - melkachtig wit geschikt voor full cover toepassingen (resultaat: milky white nagels), zacht witte French toepassingen en ideaal voor Babyboom toepassingen.

## KENMERKEN & VOORDELEN

- Perfecte controle
- Pas uitharden als je tevreden bent
- Geen geur
- Geen warmte
- Lichtgewicht
- Beschikbaar in 7 kleuren
- Uithardingstijd: 30-60 sec. LED of 2 min. UV



# ACRYGEL

## GEBRUIK

**Stap 1:** Bereid de natuurlijke nagel voor zoals gewoonlijk.

**Stap 2:** Breng een dun laagje BO. Air Bond aan op het oppervlak van de natuurlijke nagel.

**Stap 3:** Bepaal de grootte van het bolletje BO. AcryGel die u nodig heeft. Duw zachtjes in de tube en snijd deze af met de BO. AcryGel Application Tool (Spatel).

**Stap 4:** Plaats het bolletje van de AcryGel op de nagel. Dip de BO. AcryGel Application Tool (Penseel) in BO. AcryGel Liquid Watermelon. Zorg ervoor dat het penseel vochtig is, niet helemaal nat. Verdeel het bolletje van AcryGel voorzichtig over de gehele nagel.

**Stap 5:** Uithardingstijd: 30 sec. LED / 60 sec. UV licht.

**Stap 6:** Verwijder de plaklaag met de BO. UV Cleanser.

**Stap 7:** Vijl de nagel en werk af met BO. Soakable No Wipe Top Gel.

## SPECIFICATIE

Naam	Inhoud	Artikelnr.	Bar code	Verpakking
BO. AcryGel White	60gr	1212079000	1116084013436	Tube
BO. AcryGel Clear	60gr	1212079001	1116084013443	Tube
BO. AcryGel Translucent Pink	60gr	1212079002	1116084013481	Tube
BO. AcryGel Cover Pink	60gr	1212079003	1116084013467	Tube
BO. AcryGel Dark Pink	60gr	1212079004	1116084013474	Tube
BO. AcryGel Babyboom Pink	60gr	1212079005	1116084013450	Tube
BO. AcryGel Babyboom White	60gr	1212079006	1116084013498	Tube