




CLEAR I




CLEAR II



TRANSLUCENT
PINK



COVER
PINK



PURE

PRODUCT SHEET
BUILDER GEL



BUILDER GEL

PRODUCTBESCHRIJVING

Creëer sterke, natuurlijk ogende nagels op een snellere manier met de BO. Builder Gels. De builder gels dragen natuurlijk en zijn ideaal voor tip overlays en styleren op sjablonen. Deze LED/UV formule heeft een langzame en gelijkmatige zelflevellende eigenschappen, waardoor je totale controle hebt. Ze zijn geurvrij en hebben een permanente hoogglans.

BO. Clear I – kristalhelder. Medium viscositeit.

BO. Clear II – kristalhelder. Perfect voor styleren en ideaal voor (extreem) lange nagels. Dikke viscositeit

BO. Pure White - voor een helder witte French. Medium viscositeit.

BO. Translucent Pink - voor een natuurlijk ogende nagel. Medium viscositeit.

BO. Cover Pink - perfect voor nagelbed verlengingen en full cover toepassingen.

Camoufleert beschadigde nagelplaten. Medium viscositeit.

Beschikbaar in: 10gr, 14gr, 45gr

Beschikbaar in: Builder Gel Sample Kit, Builder Gel Start Up Kit.

GEBRUIK

Voor gebruik. Handen wassen en ontsmetten met BO. HygiSpray.

Natuurlijke nagel

Stap 1: Bereid de natuurlijke nagel voor zoals gebruikelijk door de nagelriem te verwijderen met BO. Cuticle Prep en een Woodstick of BO. Cuticle Pusher. Verwijder de glans van de natuurlijke nagel met de BO. Sponge Buffer 100/180, verwijder het stof met de Manicure Brush en droog de nagel uit met de BO. Natural Nail Sanitizer.

Stap 2: Breng een dun laagje BO. Air Bond aan op de natuurlijke nagel voor een optimale hechting en laat het aan de lucht drogen.

Stap 3: Kies uw BO. Builder Gel kleur.

Stap 4: Breng een dun laagje BO. Builder Gel aan met de BO. Gel Sculpting Brush Oval #6 en laat deze uitharden: 30-60 sec. LED of 2 min. UV. Herhaal deze stap voor extra stevigheid.

KENMERKEN & VOORDELEN

- Licht geactiveerde LED/UV Gel
- Snel uithardend
- Lage heat spikes
- Natuurlijke slijtage
- Langzaam en gelijkmatig zelflevellend
- Gemakkelijk aan te brengen
- Buitengewone sterkte
- Geen scheuren of breuken
- Geen geur
- Hoogglanzende afwerking
- Diverse viscositeiten
- Geschikt voor natuurlijke nagels, tips en sjablonen
- Nanometer bereik: 395nm - 405nm
- Uithardingstijd: LED: 30-60 seconden, UV: 2 minuten



BUILDER GEL

Stap 5: Afwerken met BO. Soakable No Wipe Top Coat voor de perfecte glans en laat 60 seconden afkoelen.

Stap 6: Hydrateer de nagelriemen met BO. Tea Tree Oil of BO. Argan Oil en masseer deze in.

Nagel Verlenging

Stap 1: Bereid de natuurlijke nagel voor zoals gebruikelijk door de nagelriem te verwijderen met BO. Cuticle Prep en een Woodstick of BO. Cuticle Pusher. Verwijder de glans van de natuurlijke nagel met de BO. Sponge Buffer 100/180, verwijder het stof met de Manicure Brush en droog de nagel uit met de BO. Natural Nail Sanitizer.

Stap 2: Breng de tips of sjablonen aan.

Stap 3: Breng een dun laagje BO. Air Bond aan op de natuurlijke nagel voor een optimale hechting en laat het aan de lucht drogen.

Stap 4: Kies uw BO. Builder Gel naar keuze.

Stap 5: Breng een dun laagje BO. Builder Gel aan met de BO. Gel Sculpting Brush Oval #6 en laat deze 30-60 sec. uitharden in LED of 2 min. In UV.

Stap 6: Bouw de nagel op tot de gewenste sterkte en structuur en laat deze 30-60 sec. uitharden in LED of 2 min. In een UV lamp.

Stap 7: Verwijder de plaklaag met de BO. Gel Cleanser.

Stap 8: Vijl de nagel in vorm met de BO. Hygiene File 180 Grit.

Stap 9: Verwijder stof met de manicure borstel.

Stap 10: Afwerken met BO. Soakable No Wipe Top Coat voor de perfecte glans en laat deze 60 seconden afkoelen.

Stap 11: Hydrateer de nagelriemen met de BO. Tea Tree Oil of BO. Argan Oil en masseer deze in.

SPECIFICATIE

Naam	Inhoud	Artikelnr.	Bar code	Verpakking
Builder Gel Clear I	10gr	1212073016	1116084016505	Potje
Builder Gel Clear I	14gr	1212073005	1116084014150	Potje
Builder Gel Clear I	45gr	1212073007	1116084014167	Potje
Builder Gel Clear II	14gr	1212073006	1116084014174	Potje
Builder Gel Clear II	45gr	1212073008	111608404181	Potje
Builder Gel Pure White	14gr	1212073009	116084014198	Potje
Builder Gel Pure White	45gr	1212073010	1116084014198	Potje



BUILDER GEL

Naam	Inhoud	Artikelnr.	Bar code	Verpakking
Builder Gel Translucent Pink	10gr	1212073018	1116084016529	Potje
Builder Gel Translucent Pink	14gr	1212073011	1116084014211	Potje
Builder Gel Translucent Pink	45gr	1212073012	1116084014228	Potje
Builder Gel Cover Pink	10gr	1212073017	1116084016512	Potje
Builder Gel Cover Pink 14gr	14gr	1212073013	1116084014235	Potje
Builder Gel Cover Pink	45gr	1212073014	1116084014242	Potje